



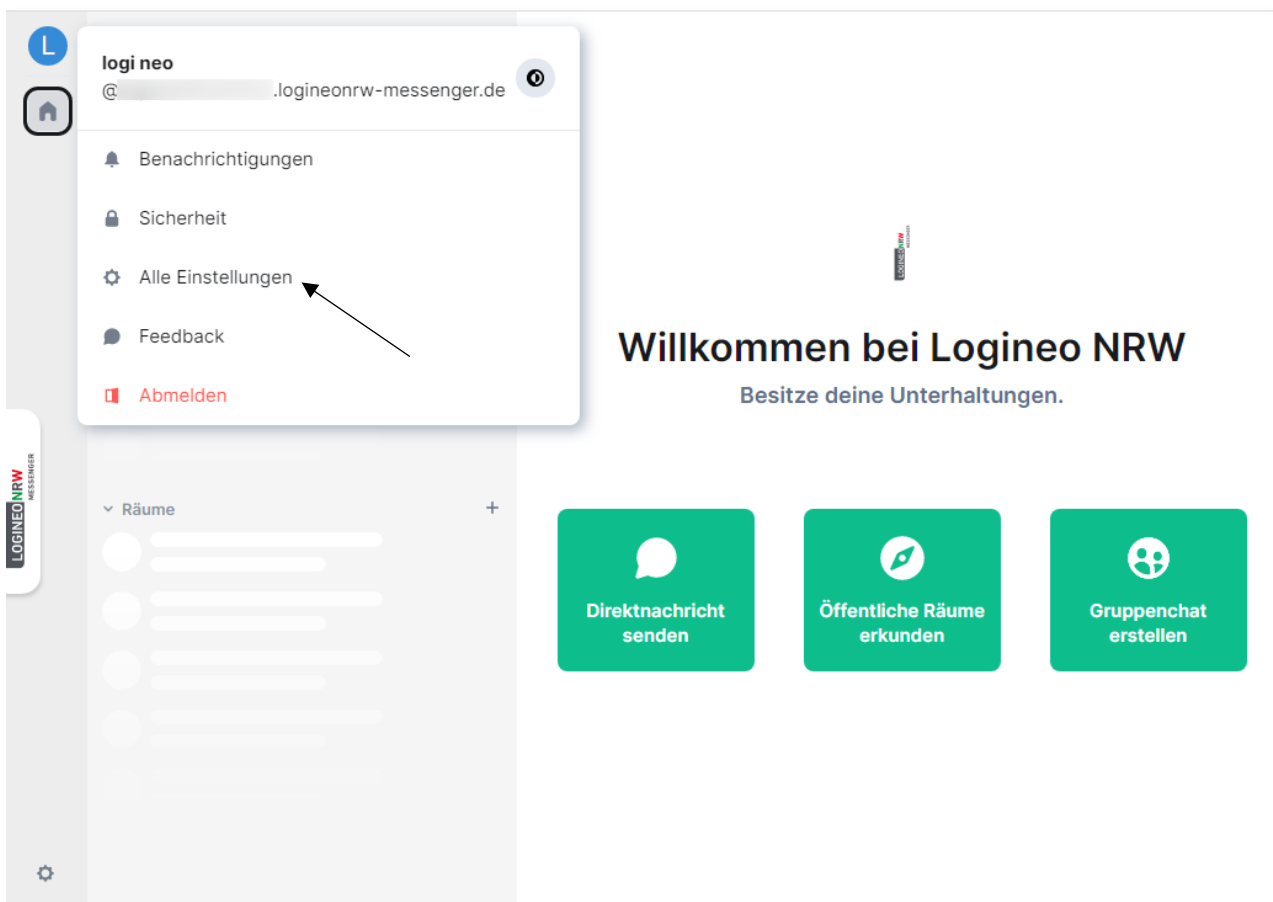
Messenger – Einfache und sichere Kommunikation in Schulen

Personalisierungen

Das Profilbild ändern

Du hast die Möglichkeit, den LOGINEO NRW Messenger zu personalisieren, indem du ein eigenes Profilbild einstellen kannst, wodurch sich dein Konto von anderen Konten unterscheidet. Dieses Bild wird während eines Chatgesprächs dargestellt. Somit kann man schnell erkennen, welche Nutzerin bzw. welcher Nutzer eine Nachricht verfasst hat.

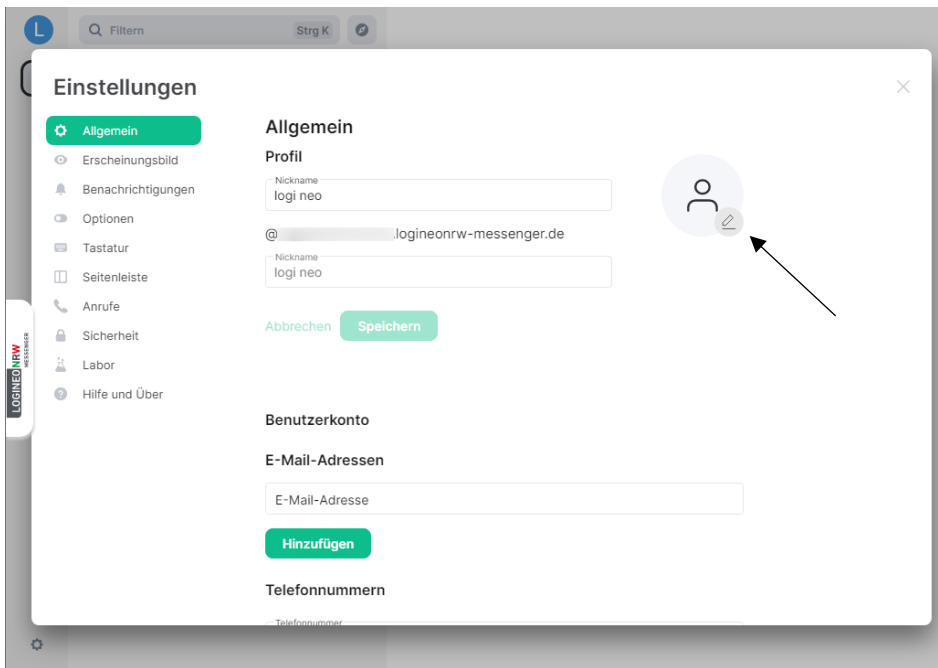
Um dein Profilbild zu ändern, gehe zunächst in das Einstellungsmenü des Messengers.



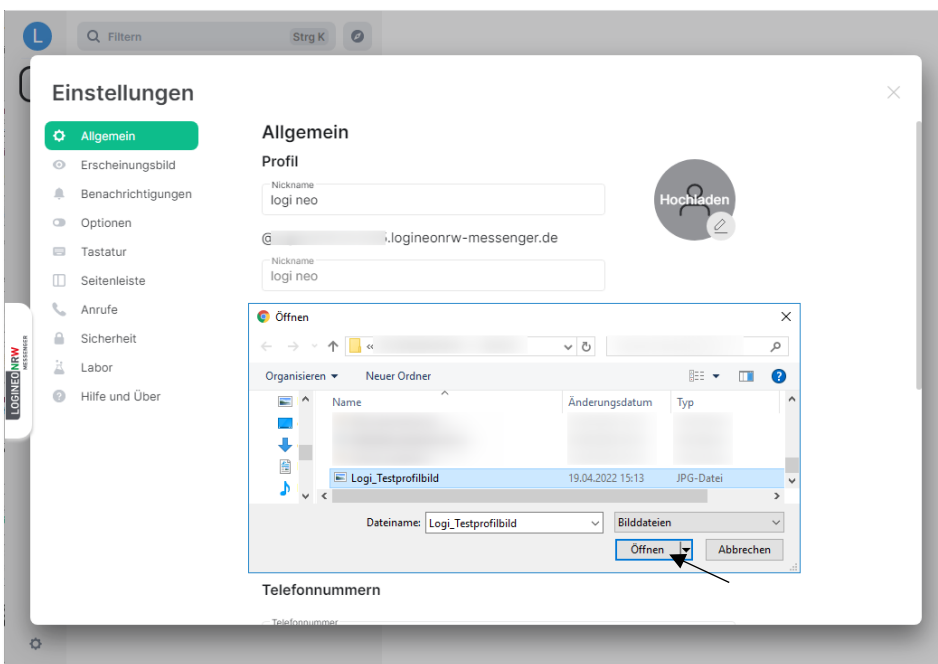


Messenger – Einfache und sichere Kommunikation in Schulen

Im Anschluss daran klicke rechts unter das Icon für das Profilbild auf den grauen Stift-Button **Hochladen**.



Nun öffnet sich ein neues Fenster. Hier kannst du ein Bild von deinem Computer hochladen. Wähle dazu ein passendes Bild aus und klicke auf **Öffnen**.





Messenger – Einfache und sichere Kommunikation in Schulen

Um das Profilbild zu speichern, klicke nun auf den grünen Button **Speichern**.

