LOGINEO NRW LMS

## LMS – Das Lernmanagement-system für NRW

### Material für Lehrerinnen und Lehrer

# Die Kachel *Bildungsmediathek NRW* nutzen

Die *Bildungsmediathek NRW* ist das Portal für Lernmaterial und Unterrichtsmedien. Hier lassen sich mehrere Tausende Bildungsmedien unkompliziert finden und vielfältig nutzen. Die Plattform bietet Ihnen Inhalte und Materialien für alle Schulfächer und Schulformen.
Angebote der *Bildungsmediathek NRW* können Lehrkräfte problemlos ins LOGINEO NRW LMS einbinden, sofern Administrierende ihrer Instanz die Kachel *Bildungsmediathek NRW* angelegt haben.*

Im gewünschten Kurs klicken Sie im Bearbeitungsmodus auf **Aktivität oder Material anlegen**, sodass sich die Übersicht öffnet. Wählen Sie die Aktivität **Bildungsmediathek NRW**.

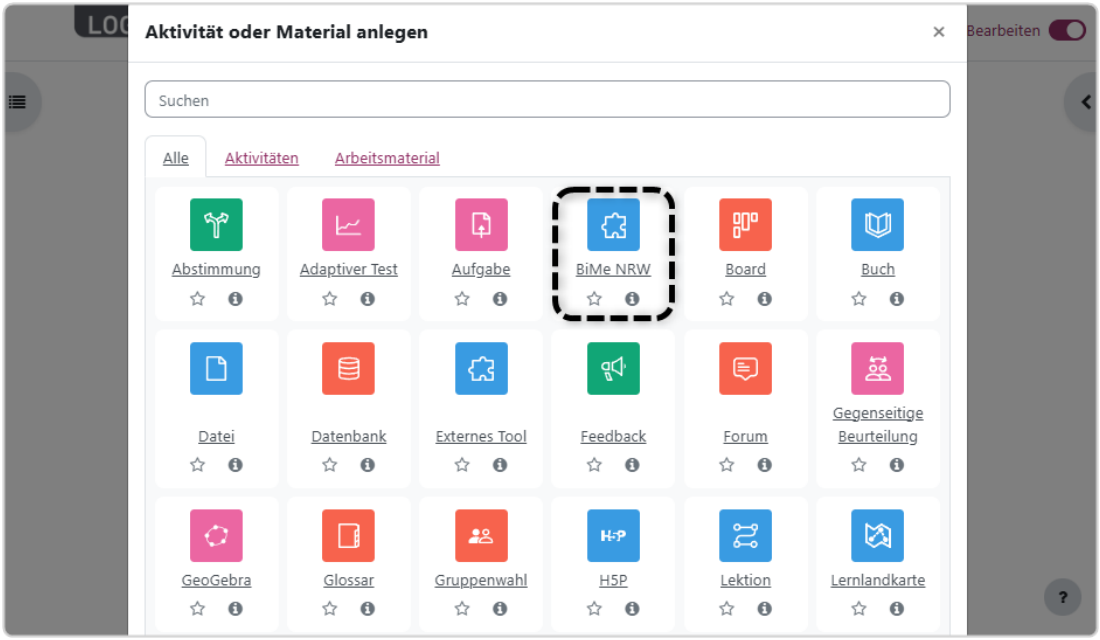


*Sollten die Administrierenden Ihrer Instanz die Kachel *Bildungsmediathek NRW* noch nicht angelegt haben, besteht die Möglichkeit sie als *Externes Tool* anzulegen. Eine entsprechende Anleitung finden Sie hier.

# LMS – Das Lernmanagement-system für NRW

Innerhalb der Aktivität öffnen Sie im Untermenü *Allgemeines* mit Klick auf **Inhalt auswählen** die *Bildungsmediathek NRW*. Die Angebote variieren leicht je nach angebundenem Medienzentrum der Stadt oder des Kreises.

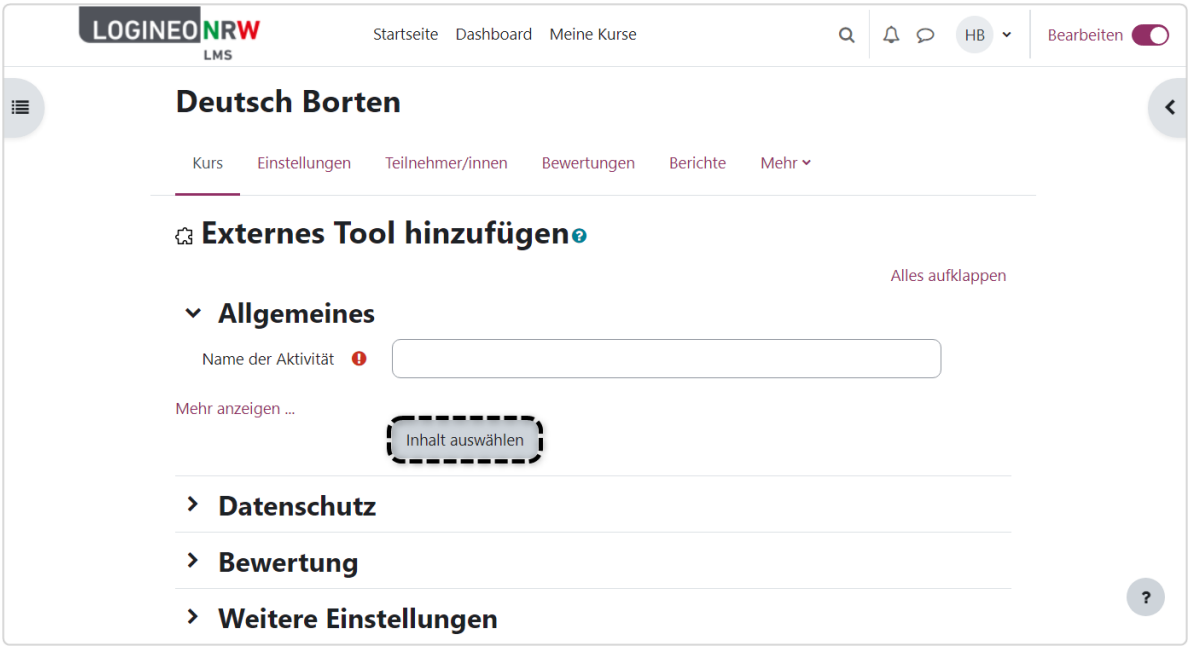


Durch Eingabe des Suchbegriffs in der Suchleiste **[1]**, der Einstellung von Filteroptionen **[2]**/ **[3]** und Drücken der *Enter-Taste* oder Klick auf **Suche [4]** starten Sie die Suchanfrage. Die Suchergebnisse werden

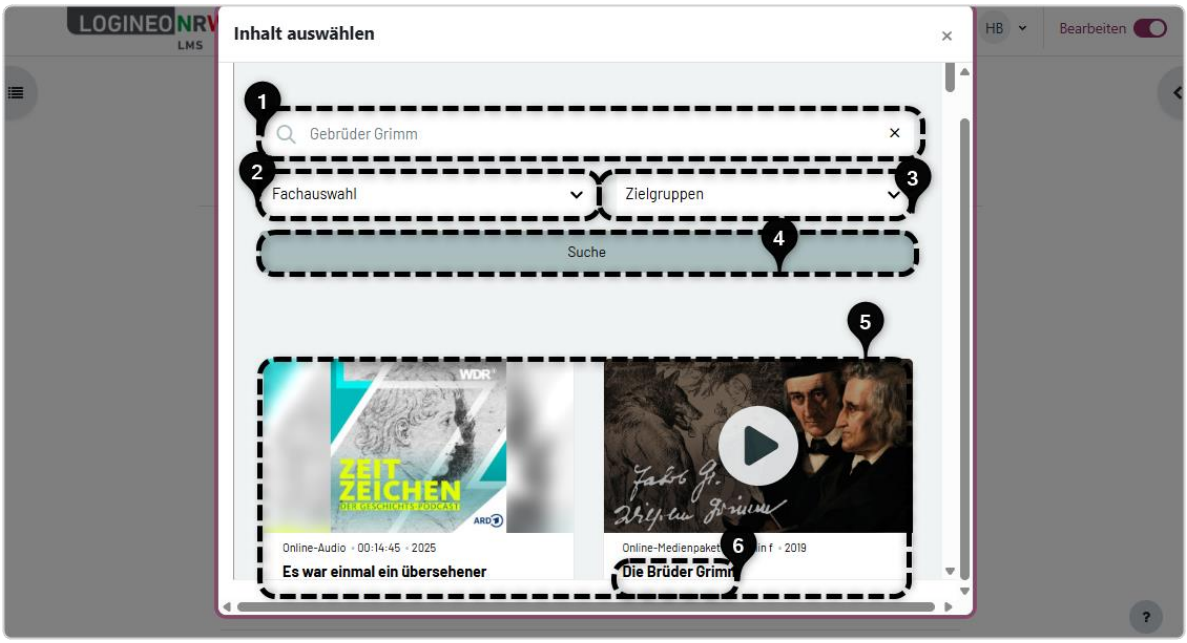

unterhalb in einer Übersicht **[5]** angezeigt. Weitere Informationen zu dem jeweiligen Treffer werden Ihnen mit Klick auf den *Titel* **[6]** angezeigt.

Wählen Sie **Zurück [1]** gelangen Sie wieder zur Übersicht. Bei Problemen können Sie eine Meldung an den Support der Bildungsmediathek NRW senden, indem Sie **Probleme mit Medium melden [2]** wählen. Den Link zu diesem Treffer erhalten Sie, wenn Sie auf das **Teilen Icon** klicken **[3]**. Zum Einbinden des Mediums klicken Sie auf den **Play-Button [4]**. Sie gelangen zurück in die Einstellungen.

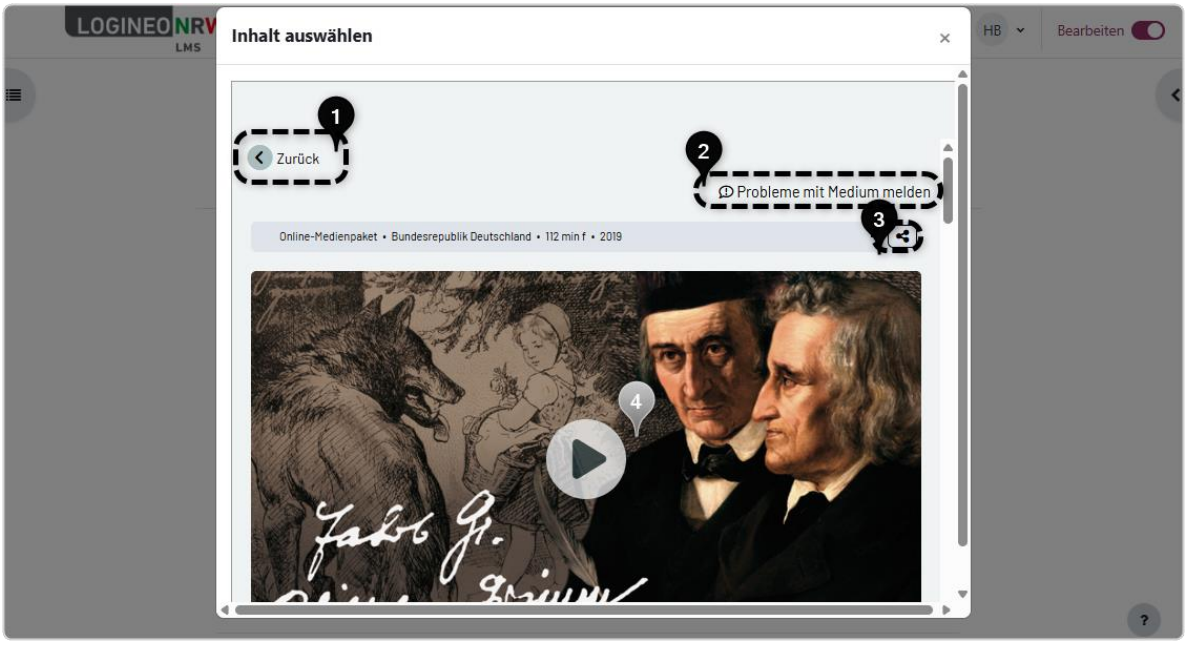


Die weiteren Unterpunkte *Weitere Einstellungen*, *Voraussetzungen*, *Aktivitätsabschluss* und *Tags* können Sie, wie bei den bereits bekannten Aktivitäten, entsprechend anpassen. Speichern Sie abschließend, wird die eingebundene Ressource mit Klick darauf nutzbar.

Herausgeber: Medienberatung NRW
Dieses Dokument steht unter CC BY-ND 4.0 Lizenz